


Kontaktmodul med 2 st. hjälpbrytare passande fjäderåtergångsmotorer typ LF.. NF..A., SF..A.. och BLF / BF

- 2 hjälpbrytare (1p2v)
- Inställbara omkopplingspunkter
- Komplet sats inkl. monteringsstillbehör


Tekniska data

Elektriska data	Antal brytare	2 st 1p2v (enpolig tvåvägs)
	Brytförmåga	1 mA ... 3 (0.5) A, AC 250 V <input type="checkbox"/>
	Omkopplingspunkt	Inställbar inom ställdonet hela arbetsområde (0 ... 1). Kan förinställas med hjälp av anbringad lägesindikering
	Anslutning	Kabel 1 m, 6 x 0.75 mm ²
Säkerhet	Skyddsklass	II Säkerhetsisolerad <input type="checkbox"/>
	Kapslingsklass	IP54
	Lågspänningsdirektivet	CE enl. 2006/95/EC
	Certifiering, norm	Enl. IEC/EN 60730-1 och IEC/EN 60730-2-14
	Apparattyp	Typ 1.B
	Elektrisk försmutningsgrad	3
	Omgivningstemperatur	-30 ... +50°C
	Lagringstemperatur	-40 ... +80°C
	Omgivningsfuktighet	95% r.F., kondensfritt
	Underhåll	Underhållsfri
Måttuppgifter / vikt	Måttuppgifter	Se «Måttuppgifter» sida 2
	Vikt	Ca. 140 g

Säkerhetsinstruktioner

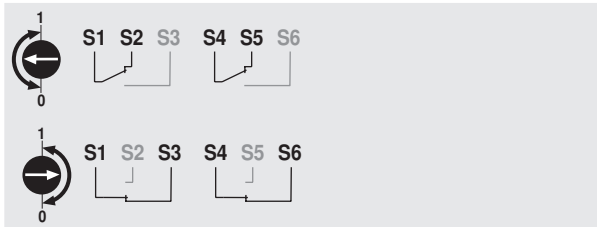
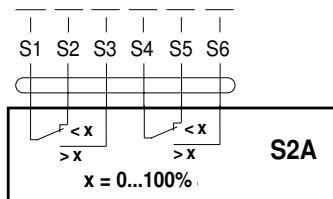

- Kontaktmodulen är endast avsedd att användas till Belimo spjällställdon i klimatinstallationer. Produkter från Belimo får inte användas i flygfarkoster.
- Enheten ska monteras av personal med erforderliga kunskaper. Eventuella myndighetskrav ska alltid följas.
- Enheten får inte öppnas, den innehåller inga delar som kan repareras eller bytas ut.
- Den förmonterade anslutningskabeln får inte demonteras.
- Enheten innehåller elektroniska komponenter och får inte kastas i hushållsavfall. Följ alltid lokala lagar och regler för avfall.

Produktegenskaper

Användningsområde	Kontaktmodulen används till lägesindikering av spjäll i valfri position.
Funktionssätt / montering	Kontaktmodulen monteras direkt på ställdonet och har en mekanisk överföring av den vridande rörelsen. I kontaktmodulen finns två inbyggda microbrytare som anslutits till varsinn ledare i den förinstallerade kabeln. Punkterna för omkoppling / indikering är inställbar för ställdonets hela arbetsområde. Kontaktmodulen levereras komplett med monteringsstillbehör passande LF, NF..A, SF..a, samt säkerhetsställdonen BLF och BF.

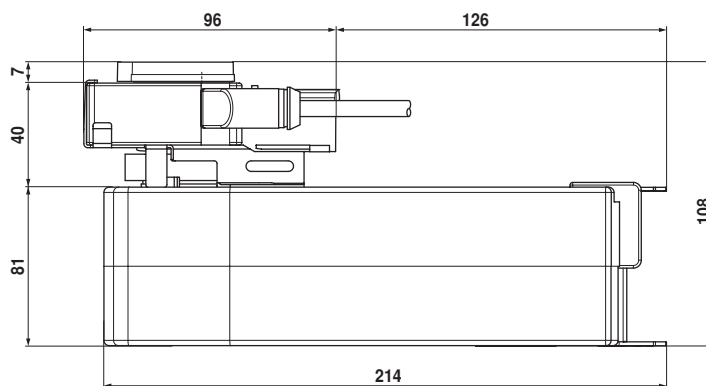
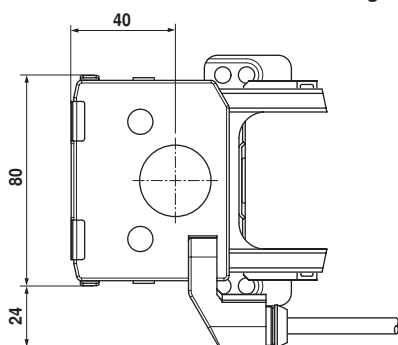
Elektiskt anslutning

Kopplingschema

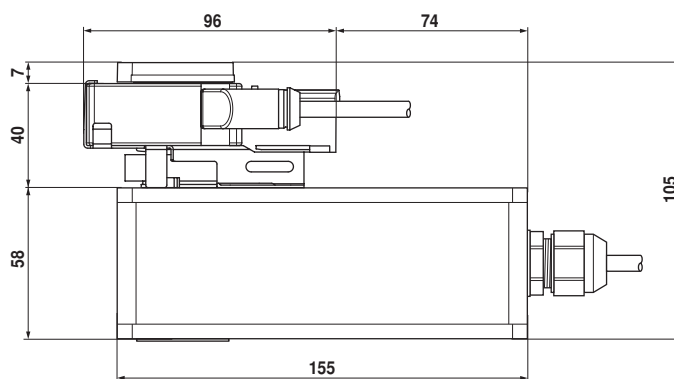


Måttuppgifter [mm]

Måttritningar med NF..A.. / SF..A..



med LF..



För övriga ställonstyper och utförlig instruktion se även den medföljande monteringsanvisningen